

Panduan Keikutsertaan Penerima Kuasa dalam Pelaksanaan RUPS dan RUPEBUS

Panduan Pengguna Aplikasi eASY.KSEI

Referensi Dokumen

Versi	3.0
Tanggal diterbitkan	13 Agustus 2025

Daftar Isi

Daftar Isi	2
Daftar Tabel	3
1. Pendahuluan	4
2. Perangkat yang Dibutuhkan	4
3. Aktivitas sebelum Pelaksanaan RUPS/RUPEBUS	5
3.1 Pembuatan Akun pada Fasilitas AKSes	5
3.1.1 Ketentuan yang Berlaku bagi Calon Independent/Individual Representative.....	5
3.1.2 Ketentuan yang Berlaku bagi Staf Intermediary	5
3.2 Melihat Daftar Pemegang Saham/EBUS yang Memberikan Kuasa	6
3.2.1 Operations for Representatives – Intermediary	6
3.2.2 Operations for Representatives – Individual/Independent Representative	11
4. Aktivitas pada Hari-H Pelaksanaan RUPS/RUPEBUS	12
4.1 Registrasi Kehadiran Elektronik sebelum Pelaksanaan RUPS/RUPEBUS	12
4.1.1 Registrasi Kehadiran Elektronik secara Otomatis (Automatic Registration)	13
4.1.2 Konfirmasi Kehadiran secara Elektronik ketika Masa Registrasi	14
4.1.3 Registrasi Kehadiran sebagai Intermediary	17
4.2 Mengunduh Bahan Materi RUPS/RUPEBUS	21
4.3 Mengikuti Pelaksanaan RUPS/RUPEBUS melalui E-Meeting Hall	21
4.4 Menyaksikan Tayangan RUPS/RUPEBUS via Zoom Webinar	23
4.5 Menyampaikan Pertanyaan/Pendapat secara Lisan.....	24
4.6 Menyampaikan Pertanyaan/Pendapat secara Tulisan	24
4.7 Mengikuti Pelaksanaan <i>Electronic Live Voting</i>	28
4.8 Memantau Pelaksanaan RUPS/RUPEBUS secara Sekilas	32

Daftar Tabel

Tabel 1 Penjelasan Tombol pada Kolom Voting Field.....	30
--	----

1. Pendahuluan

Panduan Keikutsertaan Penerima Kuasa dalam Pelaksanaan RUPS/RUPEBUS berikut akan menunjukkan kepada *user* selaku penerima kuasa yang telah ditunjuk secara elektronik oleh pemegang saham/EBUS melalui aplikasi eASY.KSEI untuk hadir dan menyampaikan pilihan suara dalam pelaksanaan RUPS/RUPEBUS yang dilangsungkan pada aplikasi eASY.KSEI. Berdasarkan POJK nomor 15/POJK.04/2020 pasal 30 ayat 1, disebutkan bahwa *pihak yang dapat menjadi penerima kuasa secara elektronik, meliputi:*

- a. *Partisipan yang mengadministrasikan sub rekening efek/efek milik pemegang saham;*
- b. *Pihak yang disediakan oleh Perusahaan Terbuka; atau*
- c. *Pihak yang ditunjuk oleh pemegang saham.*

Merujuk kepada ketentuan di atas, terdapat 3 (tiga) tipe penerima kuasa elektronik yang tersedia di aplikasi eASY.KSEI:

- a. Perusahaan Efek/Bank Kustodian (**Intermediary**) sebagai partisipan yang mengadministrasikan rekening Efek atau saham miliki nasabahnya;
- b. **Independent Representative** yang disediakan oleh Penerbit Efek; dan
- c. **Individual Representative** yang ditunjuk sendiri oleh pemegang saham/EBUS.

Berdasarkan hal tersebut, apabila *user* termasuk ke dalam salah satu tipe penerima kuasa di atas dan telah menerima *e-mail* konfirmasi dari aplikasi eASY.KSEI untuk mewakili pemegang saham/EBUS hadir secara elektronik dalam pelaksanaan RUPS/RUPEBUS, silahkan untuk mengikuti petunjuk dalam panduan ini.

Panduan Keikutsertaan Penerima Kuasa dalam Pelaksanaan RUPS/RUPEBUS ini hanya berlaku bagi penerima kuasa yang akan hadir secara elektronik dalam pelaksanaan RUPS/RUPEBUS. Apabila *user* menerima penunjukkan sebagai penerima kuasa yang disampaikan pemegang saham/EBUS pada aplikasi eASY.KSEI, namun akan hadir secara fisik ke pelaksanaan RUPS/RUPEBUS, maka saat *user* hadir secara fisik ke tempat pelaksanaan RUPS/RUPEBUS di hari-H perlu melakukan hal berikut:

- a. Wajib menunjukkan kartu identitas diri untuk verifikasi data ketika proses registrasi kehadiran; serta
- b. Membawa dokumen lainnya sesuai persyaratan yang ditetapkan oleh setiap Penerbit Efek atau Wali Amanat sehubungan dengan keikutsertaan dalam pelaksanaan RUPS/RUPEBUS secara fisik. Persyaratan tambahan dapat *user* lihat melalui **Meeting Info** pada aplikasi eASY.KSEI dan/atau melalui pengumuman yang dipasang pada laman situs resmi Penerbit Efek.

2. Perangkat yang Dibutuhkan

Aplikasi eASY.KSEI dan modul Tayangan RUPS pada fasilitas AKSes dapat dijangkau menggunakan *gadget* atau perangkat elektronik yang memiliki fungsi, seperti *laptop* atau *notebook*, PC, dan *tablet*. KSEI merekomendasikan agar setiap *user* dapat membuka aplikasi eASY.KSEI dan modul Tayangan RUPS pada fasilitas AKSes melalui *browser Mozilla Firefox* apabila ingin mendapatkan performa dan tampilan terbaik saat mengakses keduanya.

Untuk koneksi internet, KSEI tidak menetapkan persyaratan khusus agar setiap *user* mendapatkan pengalaman terbaik selama menggunakan aplikasi eASY.KSEI maupun modul Tayangan RUPS pada fasilitas AKSes. Hal ini dikarenakan kecepatan membuka halaman keduanya akan bergantung kepada koneksi internet yang tersedia baik dalam bentuk kabel *broadband* atau nirkabel (3G atau 4G/LTE atau WiFi) sesuai dengan pilihan koneksi yang digunakan oleh *user*.

3. Aktivitas sebelum Pelaksanaan RUPS/RUPEBUS

3.1 Pembuatan Akun pada Fasilitas AKSes

3.1.1 Ketentuan yang Berlaku bagi Calon Independent/Individual Representative

Bagi *user* yang hendak ditunjuk sebagai **Individual Representative** atau **Independent Representative**, maka *user* harus memastikan terlebih dahulu bahwa *user* tersebut telah memiliki akun pada fasilitas AKSes. Hal ini diperlukan karena penunjukkan seseorang sebagai penerima kuasa elektronik di aplikasi eASY.KSEI akan berdasarkan NIK dan alamat *e-mail* yang telah terdaftar di fasilitas AKSes tersebut.

Setelah memiliki akun di fasilitas AKSes dan menerima kuasa dari pemegang saham/EBUS untuk mewakilinya hadir dalam pelaksanaan RUPS/RUPEBUS secara elektronik di aplikasi eASY.KSEI, pada H-1 setelah masa deklarasi kehadiran secara elektronik di aplikasi eASY.KSEI ditutup, fasilitas AKSes akan mengirimkan *e-mail* notifikasi berisi informasi pelaksanaan Tayangan RUPS/RUPEBUS yang dapat disaksikan via Zoom Webinar kepada *user*. *E-mail* notifikasi tersebut tidak akan terkirim ke pemegang saham/EBUS yang sudah memberikan kuasanya kepada *user*.

Perlu *user* ingat bahwa kehadiran *user* pada Zoom Webinar tidak akan dihitung sebagai kuorum pada pelaksanaan RUPS/RUPEBUS. Oleh karena itu, sebelum *user* menyaksikan pelaksanaan RUPS/RUPEBUS melalui modul Tayangan RUPS fasilitas AKSes, pastikan bahwa *user* telah teregistrasi hadir secara elektronik di aplikasi eASY.KSEI sehingga kehadiran *user* dianggap sah mewakili pemegang saham/EBUS dan terhitung sebagai kuorum di aplikasi eASY.KSEI. Setiap penerima kuasa yang telah teregistrasi hadir secara elektronik di hari-H pelaksanaan RUPS/RUPEBUS, maka berhak mengikuti pelaksanaan RUPS/RUPEBUS melalui layar **E-Meeting Hall** di aplikasi eASY.KSEI dan menyaksikan pelaksanaan RUPS/RUPEBUS melalui modul Tayangan RUPS pada fasilitas AKSes via Zoom Webinar.

3.1.2 Ketentuan yang Berlaku bagi Staf Intermediary

Apabila *user* merupakan staf dari Perusahaan Efek/Bank Kustodian (**Intermediary**), ketersediaan akun pada fasilitas AKSes juga diperlukan apabila *user* ingin menyaksikan pelaksanaan RUPS/RUPEBUS melalui Zoom Webinar yang tersedia dalam modul Tayangan RUPS pada fasilitas AKSes. Mohon pastikan beberapa hal berikut:

- a. *User* merupakan staf dari Perusahaan Efek/Bank Kustodian (**Intermediary**) yang sudah memiliki akun pada aplikasi eASY.KSEI baik sebagai *user* dengan Intermediary Admin Role dan/atau Intermediary Role. KSEI menyarankan agar *user* menggunakan alamat *e-mail* pribadi dari kantor dan tidak menggunakan *e-mail* grup kantor. Jika *user* masih menggunakan *e-mail* grup kantor pada akun aplikasi eASY.KSEI, kami sarankan *user* dapat menghubungi *user* dari perusahaan yang terdaftar di aplikasi eASY.KSEI sebagai Intermediary Admin Role.

- b. Selanjutnya, apabila staf **Intermediary** ingin menyaksikan Tayangan RUPS/RUPEBUS, maka setiap staf **Intermediary** harus memiliki akun di fasilitas AKSes terlebih dahulu. Jika *user* belum memiliki akun sebelumnya, maka silahkan lakukan registrasi di fasilitas AKSes menggunakan alamat *e-mail* yang sama dengan alamat *e-mail* yang digunakan pada akun di aplikasi eASY.KSEI.
- c. Jika *user* sebelumnya sudah memiliki akun di fasilitas AKSes, baik sebagai *registered user* atau *investor user*, namun menggunakan *e-mail* yang berbeda dengan alamat *e-mail* pada akun di eASY.KSEI, maka lakukan perubahan alamat *e-mail* akun fasilitas AKSes secara mandiri melalui menu **Pengaturan** submenu **Keamanan dan Privasi**.
- d. *User* hanya perlu membuat akun di fasilitas AKSes sebanyak 1 (satu) kali dan dapat digunakan untuk menyaksikan pelaksanaan RUPS/RUPEBUS. Pembuatan atau pengaturan akun pada fasilitas AKSes dapat dilakukan sebelum masa deklarasi kehadiran secara elektronik di aplikasi eASY.KSEI berakhir atau sebelum H-1 pukul 12.00 WIB dari RUPS/RUPEBUS yang ingin disaksikan pertama kali.
- e. Pada H-1 setelah masa deklarasi kehadiran secara elektronik di aplikasi eASY.KSEI ditutup, fasilitas AKSes akan mengirimkan *e-mail* notifikasi berisi informasi pelaksanaan Tayangan RUPS/RUPEBUS yang dapat disaksikan via Zoom Webinar kepada *user*. *E-mail* notifikasi tersebut tidak akan terkirim ke pemegang saham/EBUS yang sudah memberikan kuasanya kepada *user*.
- f. Perlu diingat bahwa kehadiran *user* pada Zoom Webinar tidak akan dihitung sebagai kuorum pada pelaksanaan RUPS/RUPEBUS. Oleh karena itu, sebelum *user* menyaksikan pelaksanaan RUPS/RUPEBUS melalui modul Tayangan RUPS fasilitas AKSes, pastikan bahwa *user* telah teregistrasi hadir secara elektronik di aplikasi eASY.KSEI sehingga kehadiran *user* dianggap sah mewakili pemegang saham/EBUS dan terhitung sebagai kuorum di aplikasi eASY.KSEI. Setiap penerima kuasa yang telah teregistrasi hadir secara elektronik di hari-H pelaksanaan RUPS/RUPEBUS, maka berhak mengikuti pelaksanaan RUPS/RUPEBUS melalui layar **E-Meeting Hall** di aplikasi eASY.KSEI dan menyaksikan pelaksanaan RUPS/RUPEBUS melalui modul Tayangan RUPS pada fasilitas AKSes via Zoom Webinar

3.2 Melihat Daftar Pemegang Saham/EBUS yang Memberikan Kuasa

3.2.1 Operations for Representatives – Intermediary

User dapat memantau seluruh nama pemegang saham/EBUS yang telah menunjuk perusahaan *user* sebagai penerima kuasa yang akan mewakili keikutsertaannya pada pelaksanaan RUPS/RUPEBUS dengan hadir secara elektronik di hari-H RUPS/RUPEBUS. Nama pemegang saham/EBUS yang dapat dilihat berikutnya merupakan gabungan dari nama pemegang saham/EBUS individu lokal yang telah menunjuk *user* secara langsung di aplikasi eASY.KSEI, maupun pemegang saham/EBUS lainnya yang memilih **Intermediary** atau perusahaan *user* yang konfirmasinya tersebut di input oleh *user* atau akun lainnya dari perusahaan *user* melalui menu **Attendance Procedure** atau **Upload CSV**.

1. *User* sebagai staf **Intermediary** yang telah memiliki *user* di aplikasi eASY.KSEI, dapat memilih menu **Operations for Representatives** dari daftar menu yang muncul di bagian kiri layar.

ksei
Indonesia Central Securities Depository

OFFICER | Intermediary Institution | Logout

Sekartika Indonesia

Attendance Procedures
Attendance Report
Upload CSV
Operations for Representatives
Reset Password
Shareholder List Report
Member Selection
E-Meeting Hall
Vote Result Report
Logo Definition

Determination of Attendance Method

Attendance statement can be saved in the system on behalf of shareholder by following proper steps.

SID / Account Number

Company	General Meeting Type	Date	Hour	Reference	Meeting Info
COBA EMITEN Tbk. PT (CEM1)	Annual General Meeting	23.06.2021	10:00	1032726	i
PARAMITA BANGUN SARANA Tbk. PT (PES1)	Annual General Meeting	24.06.2021	14:00	1032913	i
DHARMA SAMUDERA FISHING INDUSTRIES Tbk. PT (DSF1)	Annual General Meeting	24.06.2021	14:00	1032917	i
MAYORA INDAH Tbk. PT (MYOR1)	Annual General Meeting	24.06.2021	14:00	1032923	i
BANK RAKYAT INDONESIA (PERSERO) Tbk. PT (BRRI1)	Annual General Meeting	24.06.2021	14:00	1032919	i

1-5 of 10

Select Attendance Type

Identified Statements

Company	General Meeting Type	Date	Hour	Attendance Preference	Attendant	Representative Type	Vote Information	Reference
No Result Found.								

https://egkenuat.ksei.co.id/egken/Dashboard.html?#/operations-representatives Version 0.0.3

2. Selanjutnya menu **Operations for Representatives** akan terbuka, seperti berikut.

ksei
Indonesia Central Securities Depository

OFFICER | Intermediary Institution | Logout

Sekartika Indonesia

Attendance Procedures
Attendance Report
Upload CSV
Operations for Representatives
Reset Password
Shareholder List Report
Member Selection
E-Meeting Hall
Vote Result Report
Logo Definition

Attendance Method

Please select from the general meetings that you were appointed as representative.

Issuer Company	Meeting Type	Meeting Date	Start Hour	Record Date	Convocation Date	Status	Reference	Info
COBA EMITEN Tbk. PT	Annual General Meeting	23.06.2021	10:00	01.06.2021	02.06.2021	Convocation is made	1032726	i

SID	Shareholder Name/ Title	Authority Type	Vote Entry	Type of Attendance	Representative Type	Declaration Info
ID0040611607234	ICHSAN SUTOMO	With vote preference	Recorded	Electronic	Intermediary	i
ID0160126871241	JONGKY DHARMA	With vote preference	Recorded	Electronic	Intermediary	i
ID00910U8130500	LANNY DHARMA	With vote preference	Not Recorded	Electronic	Intermediary	i
ID0270311546155	RITA HERAWATI TATANG	With vote preference	Recorded	Electronic	Intermediary	i
ID0270182579124	User of ID0270182579124	With vote preference	Not Recorded	Electronic	Intermediary	i

2021 Merkezi Kayit Kurulusu Version 0.0.3

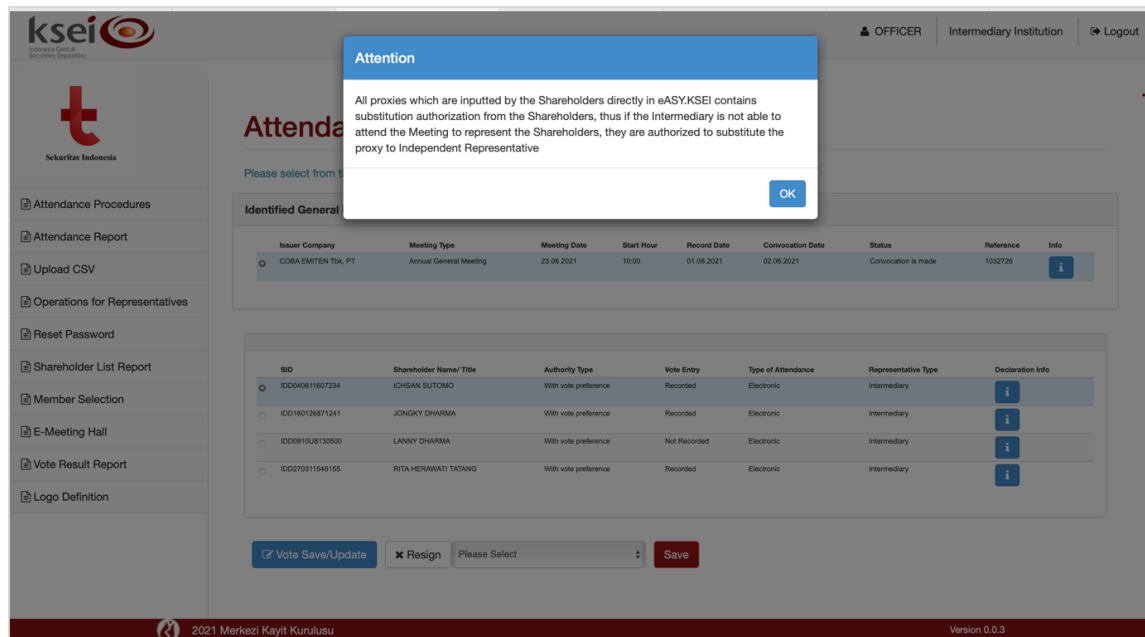
3.2.1.1 Meneruskan Pemberian Kuasa dari Pemegang Saham/EBUS

Setiap **Intermediary** yang menerima pemberian kuasa langsung secara elektronik dari pemegang saham/EBUS di aplikasi eASY.KSEI akan menerima notifikasi yang dikirimkan ke *e-mail* seluruh akun **Intermediary** terdaftar di aplikasi eASY.KSEI. Contoh *e-mail* yang dimaksud adalah seperti berikut:

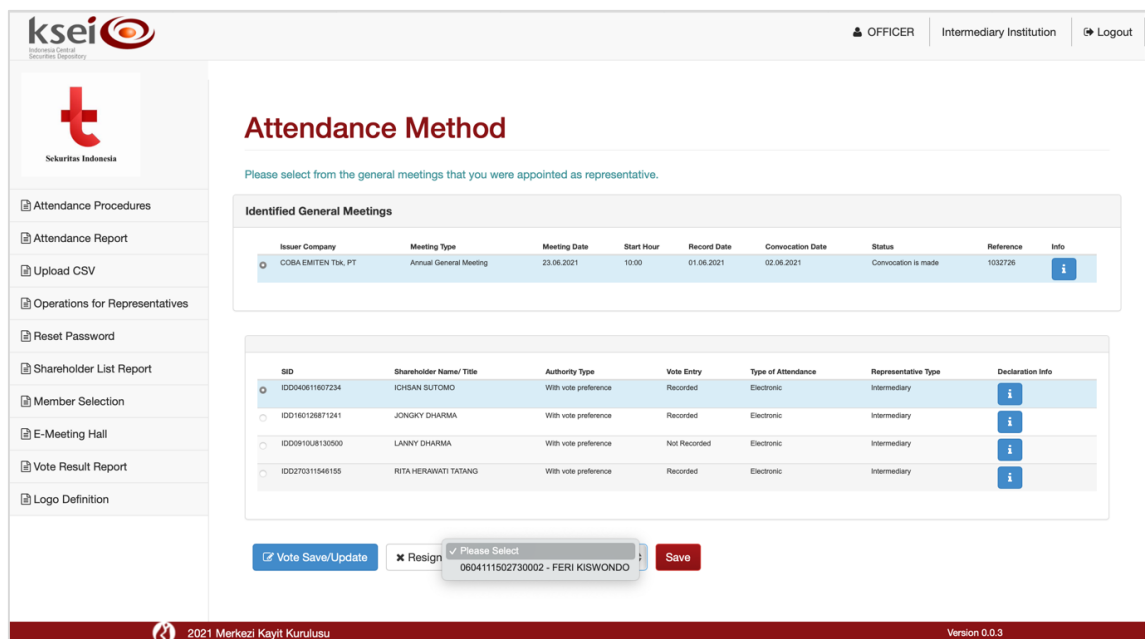


Dalam kondisi tertentu, contohnya **Intermediary** tidak dapat hadir secara elektronik ke pelaksanaan RUPS/RUPEBUS atau **Intermediary** tidak memiliki layanan penerimaan kuasa langsung dari nasabahnya, maka **Intermediary** dapat meneruskan kuasa yang diberikan langsung oleh pemegang saham/EBUS secara elektronik melalui aplikasi eASY.KSEI ke penerima kuasa substitusi, yaitu **Independent Representative** paling lambat pukul 12.00 WIB pada 1 (satu) hari Kerja sebelum tanggal pelaksanaan RUPS/RUPEBUS. Aplikasi eASY.KSEI sudah dapat mengakomodasi kebutuhan tersebut sehingga **Intermediary** tidak perlu lagi menolak atau membatalkan kuasa yang diberikan langsung dari aplikasi eASY.KSEI oleh nasabah yang merupakan pemegang saham/EBUS individu lokal, melainkan dapat langsung diteruskan ke **Independent Representative** sebagai penerima kuasa substitusi yang disediakan oleh Penerbit Efek atau Wali Amanat di aplikasi eASY.KSEI.

1. Pada menu **Operations for Representatives**, pilih nama pemegang saham/EBUS terkait yang muncul pada layar. Setelah nama dipilih, secara otomatis *user* akan melihat *disclaimer* yang muncul pada layar.



2. Apabila *user* setuju dengan ketentuan yang disampaikan pada kolom *disclaimer*, silahkan klik **OK**, selanjutnya pilih nama **Independent Representative** yang muncul di kolom *dropdown* pada layar.



3. Klik **Save** untuk menyimpan pilihan dan secara otomatis nama pemegang saham/EBUS tersebut akan hilang dari layar **Operations for Representatives** karena kuasa telah berpindah ke **Independent Representative**.

3.2.1.2 Membatalkan Pemberian Kuasa dari Pemegang Saham/EBUS

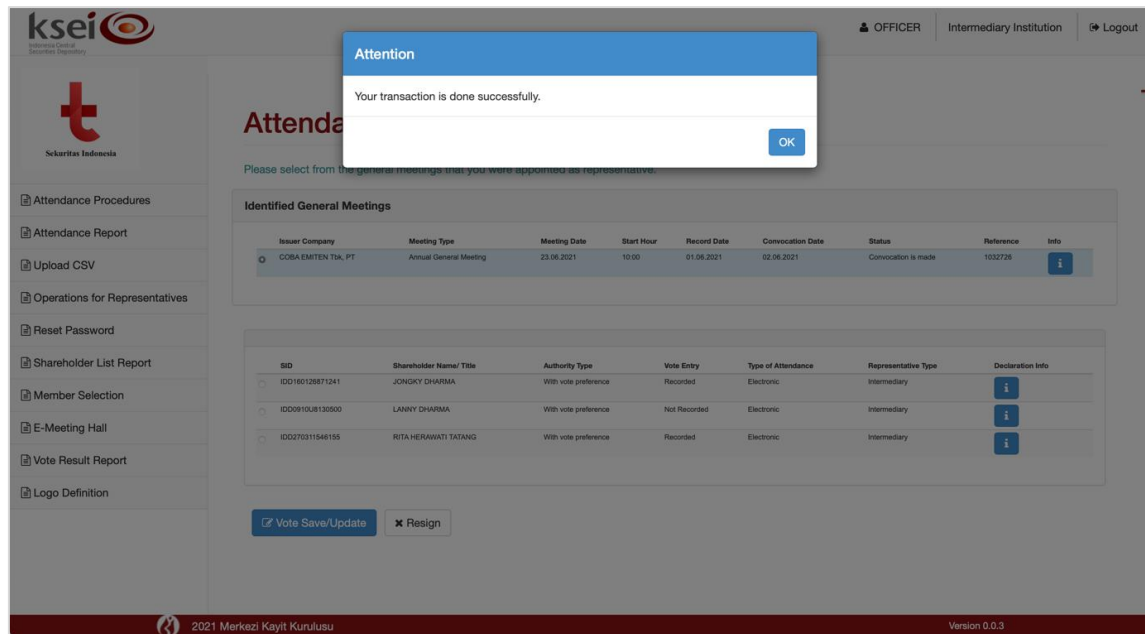
Apabila **Intermediary** mendapatkan kuasa langsung dari nasabah melalui aplikasi eASY.KSEI, namun tidak menyanggupi untuk hadir secara elektronik pada hari-H RUPS/RUPEBUS mewakili nasabahnya yang telah menunjuk langsung tersebut, dan tidak meneruskan kuasa tersebut kepada **Independent**

Representative sesuai penjelasan pada subbab 3.2.2.1 diatas, maka **Intermediary** dapat melakukan pembatalan pemberian kuasa dari pemegang saham/EBUS tersebut dan wajib segera memberitahukan nasabahn tersebut di luar aplikasi eASY.KSEI bahwa **Intermediary** menolak pemberian kuasa tersebut. Petunjuk pembatalan pemberian kuasa adalah sebagai berikut

1. Pada menu **Operations for Representatives**, pilih data RUPS/RUPEBUS yang dituju, lalu pilih nama pemegang saham/EBUS yang kuasanya akan dibatalkan.

2. Pada bagian bawah layar menu ini, klik tombol **Resign**. Selanjutnya, kotak konfirmasi akan muncul pada layar. Pilih **Yes** untuk meneruskan proses tersebut.

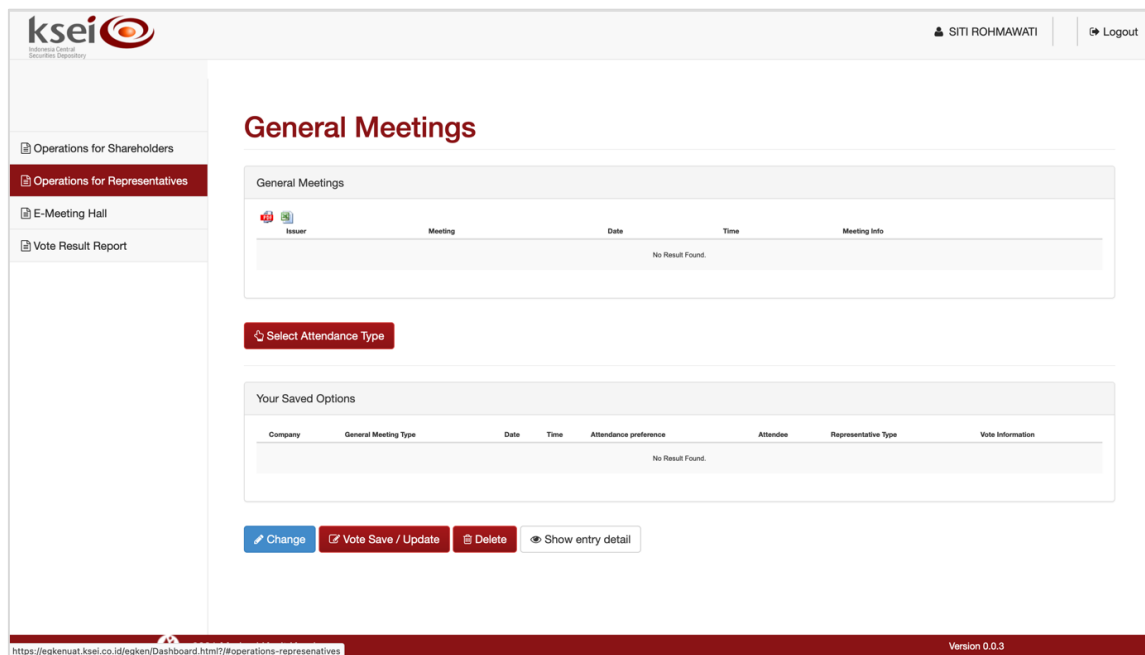
3. Selanjutnya, secara otomatis *user* melihat konfirmasi proses yang berhasil dan nama pemegang saham/EBUS akan hilang dari layar ini.



3.2.2 Operations for Representatives – Individual/Independent Representative

Apabila *user* merupakan **Individual Representative** atau **Independent Representative** yang menerima kuasa dari pemegang saham/EBUS untuk hadir secara elektronik ke pelaksanaan RUPS/RUPEBUS di aplikasi eASY.KSEI dan telah menerima *e-mail* konfirmasi penunjukkan dari pemegang saham/EBUS, maka *user* dapat masuk ke aplikasi eASY.KSEI untuk memantau seluruh nama pemegang saham/EBUS yang telah memberikan hak kuasa dan suaranya kepada *user* melalui menu **Operations for Representatives**.

1. Pada aplikasi eASY.KSEI, klik menu **Operations for Representatives** di bagian kiri layar.



2. Selanjutnya menu **Operations for Representatives** akan terbuka, seperti berikut.

ksei
Kustodian Saham
Securities Depository

SITI ROHMAWATI Logout

Attendance Method

Please select from the general meetings that you were appointed as representative.

Identified General Meetings

Issuer Company	Meeting Type	Meeting Date	Start Hour	Record Date	Convocation Date	Status	Reference	Info
COBA EMITEN Tbk, PT	Annual General Meeting	23.08.2021	10:00	01.08.2021	02.08.2021	Convocation is made	1020726	i

Shareholders

SID	Shareholder Name/ Title	Authority Type	Vote Entry	Type of Attendance	Representative Type	Declaration Info
<input type="radio"/> ID02904U2302292	YOSUA SETO DWI NUGROHO	With vote preference	Not Recorded	Electronic	Individual Representative	i
<input type="radio"/> ID02610E690783	JONATHAN AGUNG KARSA	General authority	Not Recorded	Electronic	Individual Representative	i

☒ Vote Save/Update

2021 Merkezi Kayit Kurulusu Version 0.0.3

3.2.2.1 Melihat Pemberian Kuasa Substitusi (Khusus Independent Representative)

Dalam kondisi tertentu, pihak **Intermediary** yang menerima penunjukan kuasa langsung dari pemegang saham/EBUS individu lokal secara elektronik melalui aplikasi eASY.KSEI, dapat meneruskan kuasa yang diterima kepada *user* sebagai **Independent Representative**. **Independent Representative** pada aplikasi eASY.KSEI selain sebagai penerima kuasa yang disediakan oleh Penerbit Efek atau Wali amanat di aplikasi eASY.KSEI, dapat bertindak sebagai penerima kuasa substitusi dari **Intermediary**. Terkait hal tersebut, sebelum pelaksanaan RUPS/RUPEBUS *user* dapat masuk ke menu **Operations for Representatives** di aplikasi eASY.KSEI untuk melihat nama pemegang saham/EBUS lebih lanjut. Jika *user* telah masuk ke menu **Operations for Representatives**, pilih data RUPS/RUPEBUS yang dituju, lalu pilih nama pemegang saham/EBUS yang kuasanya diteruskan kepada *user* oleh pihak **Intermediary**.

3.2.2.2 Membatalkan Pemberian Kuasa dari Pemegang Saham/EBUS

1. Pada menu menu **Operations for Representatives**, pilih data RUPS/RUPEBUS yang dituju, lalu pilih nama pemegang saham/EBUS yang kuasanya akan dibatalkan.
2. Pada bagian bawah layar menu ini, klik tombol . Selanjutnya, kotak konfirmasi akan muncul pada layar. Pilih untuk meneruskan proses tersebut.
3. Selanjutnya, secara otomatis *user* melihat konfirmasi proses yang berhasil dan nama pemegang saham/EBUS akan hilang dari layar ini.

4. Aktivitas pada Hari-H Pelaksanaan RUPS/RUPEBUS

4.1 Registrasi Kehadiran Elektronik sebelum Pelaksanaan RUPS/RUPEBUS

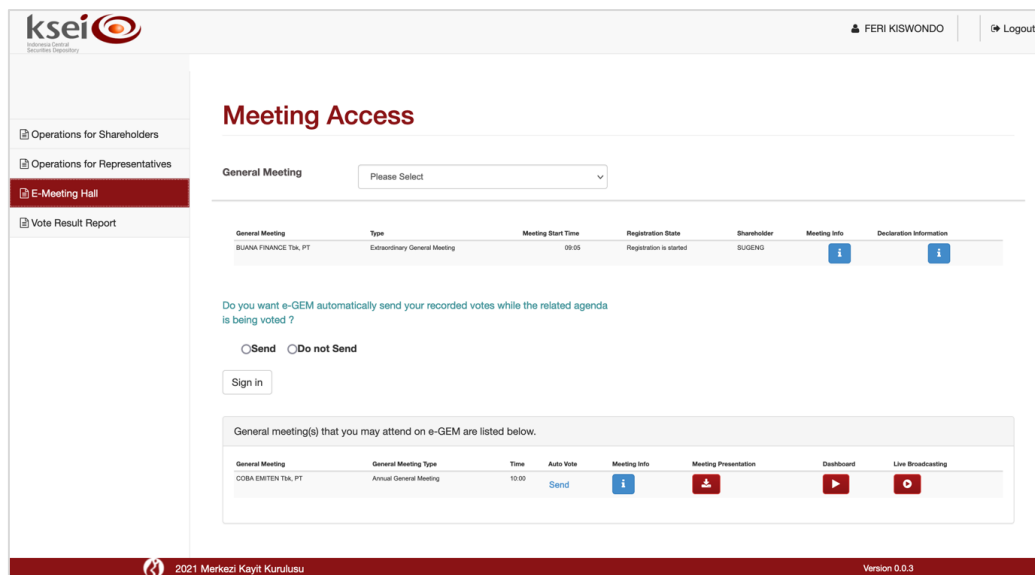
Pada hari-H pelaksanaan RUPS/RUPEBUS, BAE (khusus RUPS) atau Penerbit Efek/Wali Amanat (khusus RUPEBUS) akan membuka masa registrasi kehadiran elektronik di aplikasi eASY.KSEI paling lambat sekitar 2 (dua) jam sebelum RUPS/RUPEBUS dilaksanakan.

4.1.1 Registrasi Kehadiran Elektronik secara Otomatis (*Automatic Registration*)

Apabila *user* merupakan **Individual Representative** atau **Independent Representative** yang menerima kuasa dari pemegang saham/EBUS untuk hadir secara elektronik ke pelaksanaan RUPS/RUPEBUS di aplikasi eASY.KSEI, dimana pemegang saham/EBUS telah memberikan suara **paling tidak** untuk 1 (satu) mata acara rapat selama masa deklarasi kehadiran secara elektronik, maka *user* berkesempatan untuk langsung teregistrasi secara otomatis setelah masa registrasi kehadiran elektronik dibuka oleh BAE/Penerbit Efek/Wali Amanat di aplikasi eASY.KSEI.

1. Pada hari-H RUPS/RUPEBUS, apabila *user* membuka layar **Meeting Access** pada menu **E-Meeting Hall** sebelum BAE/Penerbit Efek/Wali Amanat membuka masa registrasi kehadiran elektronik, *user* sudah melihat data RUPS/RUPEBUS terkait dengan status “*Registration is not started yet*”.

2. Ketika BAE/Penerbit Efek/Wali Amanat telah membuka masa registrasi kehadiran elektronik, *user* akan secara otomatis terdaftar hadir pada pelaksanaan RUPS/RUPEBUS di aplikasi eASY.KSEI sehingga data RUPS/RUPEBUS langsung berpindah ke bagian bawah layar **Meeting Access**, serta seluruh pemegang saham/EBUS yang *user* kuasakan telah terhitung sebagai kuorum pada RUPS/RUPEBUS.



4.1.2 Konfirmasi Kehadiran secara Elektronik ketika Masa Registrasi

Apabila *user* merupakan **Individual Representative** atau **Independent Representative** yang menerima kuasa dari pemegang saham/EBUS untuk hadir secara elektronik ke pelaksanaan RUPS/RUPEBUS di aplikasi eASY.KSEI, namun:

- Pemegang saham/EBUS tidak memasukkan pilihan suara **paling tidak** untuk 1 (satu) mata acara Rapat (berlaku untuk **Independent Representative**); atau
- Pemegang saham/EBUS memberikan kuasa sepenuhnya agar *user* yang menentukan pilihan suara saat rapat berlangsung (berlaku untuk **Individual Representative**); maka

User perlu menyampaikan konfirmasi keikutsertaan *user* yang akan hadir sendiri secara elektronik dengan melakukan registrasi mandiri (*self-registration*) pada hari-H pelaksanaan RUPS/RUPEBUS di aplikasi eASY.KSEI. *User* memiliki kesempatan sampai dengan masa registrasi ditutup oleh BAE/Penerbit Efek/Wali Amanat dan sebelum pelaksanaan RUPS/RUPEBUS dimulai oleh Penerbit Efek/Wali Amanat.

- Pada hari-H RUPS/RUPEBUS, ketika *user* membuka layar **Meeting Access** pada menu **E-Meeting Hall** sebelum BAE/Penerbit Efek/Wali Amanat membuka masa registrasi kehadiran elektronik, *user* akan melihat daftar nama pemegang saham/EBUS yang telah menunjuk *user* sebagai penerima kuasa. Namun, dikarenakan registrasi belum dibuka oleh BAE/Penerbit Efek/Wali Amanat yang ditandai dengan status "*Registration is not started yet*", maka nama-nama tersebut masih berada pada bagian atas layar **Meeting Access**.

ksei
Indonesia Central Securities Depository

SITI ROHMAWATI Logout

Meeting Access

General Meeting Please Select

General Meeting	Type	Meeting Start Time	Registration State	Shareholder	Meeting Info	Declaration Information
COBA EMITEN Tbk. PT	Annual General Meeting	10:00	Registration is not started yet	JONATHAN AGUNG KARSA	i	i
COBA EMITEN Tbk. PT	Annual General Meeting	10:00	Registration is not started yet	YOSUA SETO DWI NUGROHO	i	i

Do you want e-GEM automatically send your recorded votes while the related agenda is being voted ?

☐ Send ☐ Do not Send

[Sign in](#)

General meeting(s) that you may attend on e-GEM are listed below.

General Meeting	General Meeting Type	Time	Auto Vote	Meeting Info	Meeting Presentation	Dashboard	Live Broadcasting
No Result Found.							

2021 Merkezi Kayit Kurulusu Version 0.0.3

- Setelah masa registrasi kehadiran elektronik dibuka oleh BAE/Penerbit Efek/Wali Amanat yang ditandai dengan status *“Registration is started”*, user baru dapat melakukan registrasi kehadiran secara mandiri (*self-registration*) di aplikasi eASY.KSEI.

ksei
Indonesia Central Securities Depository

SITI ROHMAWATI Logout

Meeting Access

General Meeting Please Select

General Meeting	Type	Meeting Start Time	Registration State	Shareholder	Meeting Info	Declaration Information
COBA EMITEN Tbk. PT	Annual General Meeting	10:00	Registration is started	JONATHAN AGUNG KARSA	i	i
COBA EMITEN Tbk. PT	Annual General Meeting	10:00	Registration is started	YOSUA SETO DWI NUGROHO	i	i

Do you want e-GEM automatically send your recorded votes while the related agenda is being voted ?

☐ Send ☐ Do not Send

[Sign in](#)

General meeting(s) that you may attend on e-GEM are listed below.

General Meeting	General Meeting Type	Time	Auto Vote	Meeting Info	Meeting Presentation	Dashboard	Live Broadcasting
No Result Found.							

2021 Merkezi Kayit Kurulusu Version 0.0.3

- Aplikasi eASY.KSEI menyediakan kolom **General Meeting** yang berisi daftar RUPS/RUPEBUS di berikut dengan waktu pelaksanaannya masing-masing. Pilih RUPS/RUPEBUS yang akan dihadiri.

Meeting Access

General Meeting: 10:00 - COBA EMITEN Tbk, PT

General Meeting	Type	Meeting Start Time	Registration State	Shareholder	Meeting Info	Declaration Information
COBA EMITEN Tbk, PT	Annual General Meeting	10:00	Registration is started	JONATHAN AGUNG KARSA	i	i
COBA EMITEN Tbk, PT	Annual General Meeting	10:00	Registration is started	YOSUA SETO DWI NUGROHO	i	i

Do you want e-GEM automatically send your recorded votes while the related agenda is being voted ?

☐ Send ☐ Do not Send

[Sign in](#)

General meeting(s) that you may attend on e-GEM are listed below.

General Meeting	General Meeting Type	Time	Auto Vote	Meeting Info	Meeting Presentation	Dashboard	Live Broadcasting
No Result Found.							

2021 Merkezi Kayit Kuruluşu Version 0.0.3

4. Berikutnya, pada layar *user* dapat melihat pernyataan seperti berikut: *Do you want e-GEM automatically send your recorded votes while the related agenda is being voted?*

Untuk tetap dapat mengikuti *electronic live voting* saat Penerbit Efek sudah membuka kesempatan tersebut di layar **E-Meeting Hall**, maka mohon pilih opsi **Do not Send** sehingga *user* memiliki kesempatan untuk mengikuti pelaksanaan *electronic live voting*.

Meskipun kuasa yang diberikan kepada *user* adalah kuasa tanpa pilihan suara (*non-recorded votes*), apabila *user* merasa tidak dapat untuk mengikuti pelaksanaan *electronic live voting* untuk seluruh mata acara Rapat, *user* dapat memilih opsi **Send** pada saat melakukan registrasi di atas. Dengan memilih **Send** maka otomatis pilihan suara yang akan terkirim sebagai *final votes* adalah **Abstain** untuk setiap mata acara Rapat.

Meeting Access

General Meeting: 10:00 - COBA EMITEN Tbk, PT

General Meeting	Type	Meeting Start Time	Registration State	Shareholder	Meeting Info	Declaration Information
COBA EMITEN Tbk, PT	Annual General Meeting	10:00	Registration is started	JONATHAN AGUNG KARSA	i	i
COBA EMITEN Tbk, PT	Annual General Meeting	10:00	Registration is started	YOSUA SETO DWI NUGROHO	i	i

Do you want e-GEM automatically send your recorded votes while the related agenda is being voted ?

☐ Send ☐ Do not Send

[Sign in](#) Your recorded vote will be sent automatically when the meeting starts without the need to click any button. If you have not save your votes, select "Do not send" option.

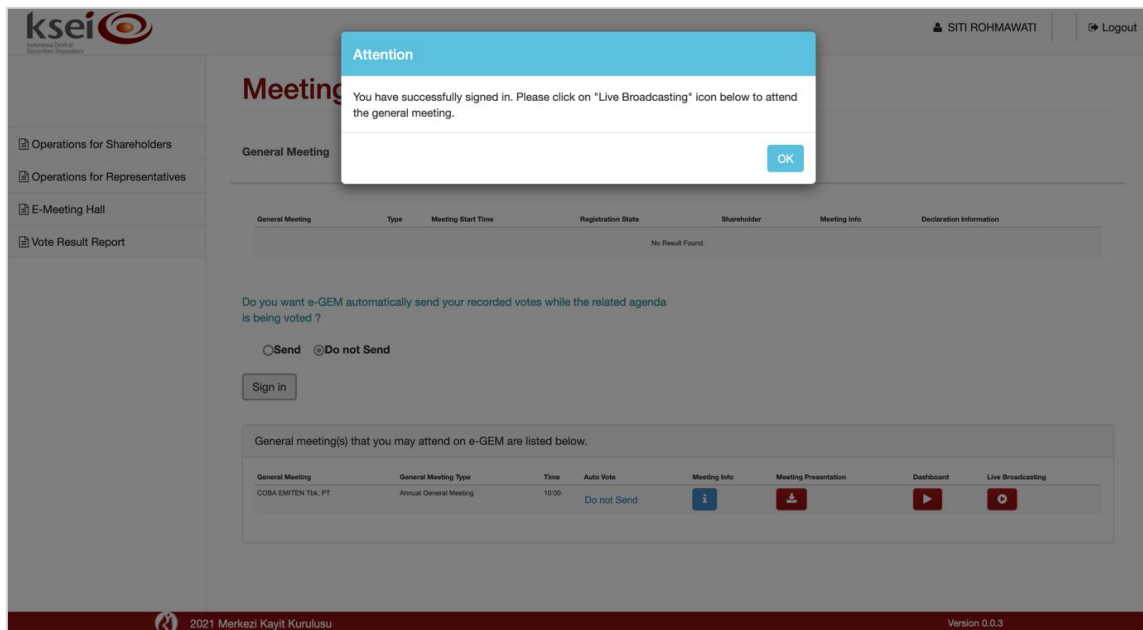
General meeting(s) that you may attend on e-GEM are listed below.

General Meeting	General Meeting Type	Time	Auto Vote	Meeting Info	Meeting Presentation	Dashboard	Live Broadcasting
No Result Found.							

2021 Merkezi Kayit Kuruluşu Version 0.0.3

5. Klik tombol [Sign in](#) untuk mengirim pilihan *user* dan selanjutnya sistem akan menandai *user* agar dapat mengikuti *electronic live voting*. Selanjutnya, data RUPS/RUPEBUS tersebut akan berpindah

ke bagian bawah layar **Meeting Access** yang menandakan juga *user* telah teregistrasi serta seluruh pemegang saham/EBUS yang *user* kuasakan telah terhitung sebagai kuorum pada RUPS/RUPEBUS.



4.1.3 Registrasi Kehadiran sebagai Intermediary

Khusus penerima kuasa **Intermediary** meskipun kuasa yang diberikan adalah kuasa dengan pilihan suara (*recorded votes*) dan/atau kuasa tanpa pilihan suara (*non-recorded votes*), di hari-H pelaksanaan RUPS/RUPEBUS salah satu perwakilan **Intermediary** yang ditunjuk hadir secara elektronik atas nama perusahaannya dalam pelaksanaan RUPS/RUPEBUS wajib untuk melakukan registrasi kehadiran di aplikasi eASY.KSEI.

1. Pada hari-H RUPS/RUPEBUS, apabila *user* adalah perwakilan yang dimaksud tersebut membuka layar **Meeting Access** pada menu **E-Meeting Hall** sebelum BAE/Penerbit Efek/Wali Amanat membuka masa registrasi kehadiran elektronik, *user* akan melihat daftar nama pemegang saham/EBUS yang telah menunjuk perusahaan *user* sebagai **Intermediary** untuk menjadi penerima kuasanya. Namun, dikarenakan registrasi belum dibuka oleh BAE/Penerbit Efek/Wali Amanat yang ditandai dengan status "*Registration is not started yet*", maka nama-nama tersebut masih berada pada bagian atas layar **Meeting Access**.

ksei
Indonesia Central Securities Depository

OFFICER | Intermediary Institution | Logout

Meeting Access

General Meeting: Please Select

General Meeting	Type	Meeting Start Time	Registration State	Shareholder	Meeting Info	Declaration Information
COBA EMITEN Tbk, PT	Annual General Meeting	10.00	Registration is not started yet	LANNY DHARMA	i	i
COBA EMITEN Tbk, PT	Annual General Meeting	10.00	Registration is not started yet	RITA HERAWATI TATANG	i	i
COBA EMITEN Tbk, PT	Annual General Meeting	10.00	Registration is not started yet	JONGKY DHARMA	i	i

Do you want e-GEM automatically send your recorded votes while the related agenda is being voted ?

☐ Send ☐ Do not Send

Sign in

General meeting(s) that you may attend on e-GEM are listed below.

General Meeting	General Meeting Type	Time	Auto Vote	Meeting Info	Meeting Presentation	Dashboard	Live Broadcasting
No Result Found.							

2021 Merkezi Kayit Kuruluşu | Version 0.0.3

- Setelah masa registrasi kehadiran elektronik dibuka oleh BAE/Penerbit Efek/Wali Amanat, *user* baru dapat melakukan registrasi kehadiran secara mandiri (*self-registration*) di aplikasi eASY.KSEI. Kesempatan registrasi kehadiran elektronik yang miliki adalah sampai dengan masa registrasi ditutup oleh BAE/Penerbit Efek/Wali Amanat dan sebelum pelaksanaan RUPS/RUPEBUS dimulai.

ksei
Indonesia Central Securities Depository

OFFICER | Intermediary Institution | Logout

Meeting Access

General Meeting: Please Select

General Meeting	Type	Meeting Start Time	Registration State	Shareholder	Meeting Info	Declaration Information
COBA EMITEN Tbk, PT	Annual General Meeting	10.00	Registration is started	LANNY DHARMA	i	i
COBA EMITEN Tbk, PT	Annual General Meeting	10.00	Registration is started	RITA HERAWATI TATANG	i	i
COBA EMITEN Tbk, PT	Annual General Meeting	10.00	Registration is started	JONGKY DHARMA	i	i

Do you want e-GEM automatically send your recorded votes while the related agenda is being voted ?

☐ Send ☐ Do not Send

Sign in

General meeting(s) that you may attend on e-GEM are listed below.

General Meeting	General Meeting Type	Time	Auto Vote	Meeting Info	Meeting Presentation	Dashboard	Live Broadcasting
No Result Found.							

2021 Merkezi Kayit Kuruluşu | Version 0.0.3

- Jika terdapat lebih dari 1 (satu) RUPS/RUPEBUS yang harus dihadiri oleh **Intermediary** di satu hari yang sama, aplikasi eASY.KSEI menyediakan kolom **General Meeting** yang berisi daftar RUPS/RUPEBUS di aplikasi eASY.KSEI berikut dengan waktu pelaksanaannya masing-masing. Perwakilan **Intermediary** dapat melakukan konfirmasi keikutsertaan untuk lebih dari 1 (RUPS/RUPEBUS) di hari yang sama dengan mengulang langkah di atas dengan memilih terlebih dahulu RUPS/RUPEBUS yang dituju pada kolom **General Meeting** satu persatu.

ksei
Indonesia Central Securities Depository

OFFICER Intermediary Institution Logout

Meeting Access

General Meeting ✓ Please Select
10:00 - COBA EMITEN Tbk. PT

General Meeting	Type	Meeting Start Time	Registration State	Shareholder	Meeting Info	Declaration Information
COBA EMITEN Tbk. PT	Annual General Meeting	10:00	Registration is started	LANNY DHARMA	i	i
COBA EMITEN Tbk. PT	Annual General Meeting	10:00	Registration is started	RITA HERAWATI TATANG	i	i
COBA EMITEN Tbk. PT	Annual General Meeting	10:00	Registration is started	JONGKY DHARMA	i	i

Do you want e-GEM automatically send your recorded votes while the related agenda is being voted ?

☒ Send ☐ Do not Send

Sign in

General meeting(s) that you may attend on e-GEM are listed below.

General Meeting	General Meeting Type	Time	Auto Vote	Meeting Info	Meeting Presentation	Dashboard	Live Broadcasting
No Result Found.							

2021 Merkezi Kayit Kuruluşu Version 0.0.3

4. Berikutnya, pada layar *user* dapat melihat pernyataan seperti berikut: *Do you want e-GEM automatically send your recorded votes while the related agenda is being voted?*

Pernyataan ini akan berlaku untuk seluruh pemegang saham/EBUS yang memberikan kuasanya kepada perusahaan *user* dan tidak akan berlaku hanya untuk sebagian saja. Pilih **Send** sehingga *votes* seluruh pemegang saham/EBUS yang sudah tersimpan sebelumnya sebagai *recorded votes* akan otomatis terkirim sebagai *final votes* ketika RUPS/RUPEBUS sudah dimulai. *User* tidak perlu melakukan apapun ketika *electronic live voting* berlangsung.

Do not Send dapat dipilih sehingga memungkinkan bagi *user* untuk mengikuti *electronic live voting* untuk menentukan pilihan suara akhir (*final votes*) bagi nasabah *user* yang memberikan kuasa tanpa pilihan suara (*non-recorded votes*). Dengan memilih **Send**, maka *user* tidak perlu menentukan pilihan suara untuk *non-recorded votes* tersebut selama *electronic live voting* berlangsung untuk setiap mata acara Rapat, sehingga *final votes* yang tersimpan bagi nasabah tersebut adalah **Abstain**.

Meeting Access

General Meeting: 10:00 - COBA EMITEN Tbk, PT

General Meeting	Type	Meeting Start Time	Registration State	Shareholder	Meeting Info	Declaration Information
COBA EMITEN Tbk, PT	Annual General Meeting	10:00	Registration is started	LANNY DHARMA	i	i
COBA EMITEN Tbk, PT	Annual General Meeting	10:00	Registration is started	RITA HERAWATI TATANG	i	i
COBA EMITEN Tbk, PT	Annual General Meeting	10:00	Registration is started	JONGKY DHARMA	i	i

Do you want e-GEM automatically send your recorded votes while the related agenda is being voted ?

☒ Send ☐ Do not Send

Sign in Your recorded vote will be sent automatically when the meeting starts without the need to click any button. If you have not save your votes, select "Do not send" option.

General meeting(s) that you may attend on e-GEM are listed below.

General Meeting	General Meeting Type	Time	Auto Vote	Meeting Info	Meeting Presentation	Dashboard	Live Broadcasting
No Result Found.							

- Klik tombol **Sign in** untuk mengirim pilihan. Selanjutnya, data RUPS/RUPEBUS tersebut akan berpindah ke bagian bawah layar **Meeting Access** yang menandakan juga *user* telah teregistrasi serta seluruh pemegang saham/EBUS yang *user* kuasakan telah terhitung sebagai kuorum pada RUPS/RUPEBUS.


Attention

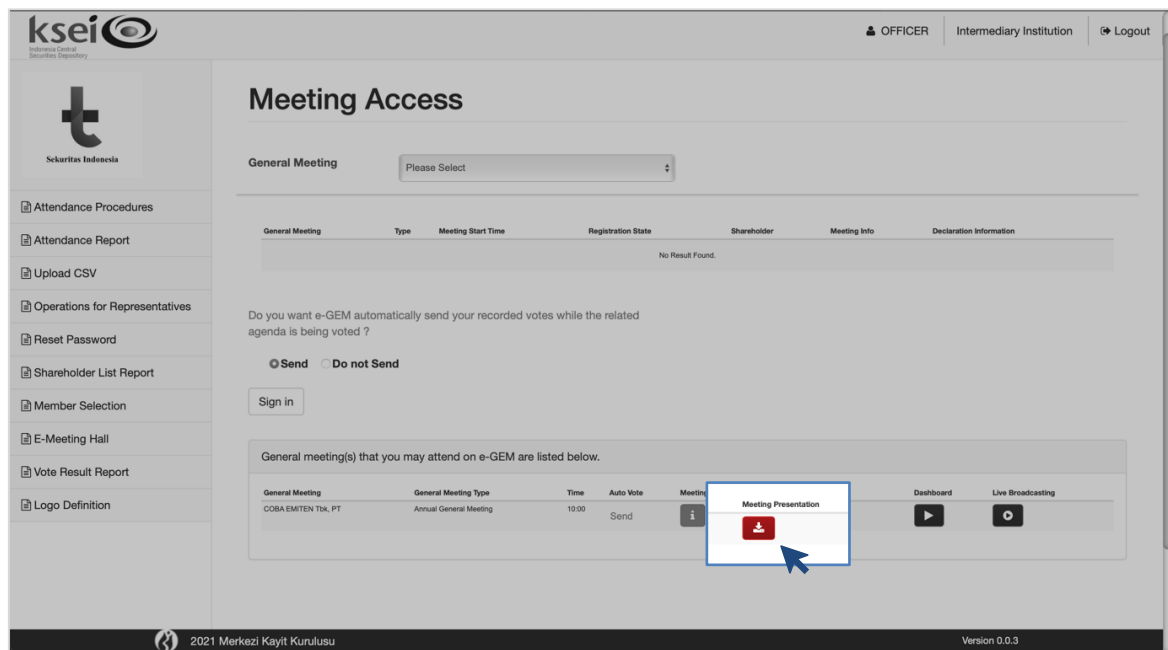
You have successfully signed in. Please click on "Live Broadcasting" icon below to attend the general meeting.

OK

4.2 Mengunduh Bahan Materi RUPS/RUPEBUS

Sebelum pelaksanaan RUPS/RUPEBUS, Penerbit Efek atau Wali Amanat dapat menyediakan salinan bahan materi RUPS/RUPEBUS pada aplikasi eASY.KSEI yang akan ditampilkan juga oleh Penerbit Efek/Wali Amanat saat RUPS/RUPEBUS berlangsung. Bahan materi RUPS/RUPEBUS tersebut akan tersedia dan dapat diunduh setelah *user* teregistrasi (*auto-registered* atau *self-registered*) melalui fitur **Meeting Presentation** yang tersedia pada menu **E-Meeting Hall**.

1. Pada menu **E-Meeting Hall** di bagian bawah layar, cek daftar RUPS/RUPEBUS yang akan dihadiri sendiri secara elektronik. Untuk mengunduh bahan materi RUPS/RUPEBUS, klik ikon  di salah satu data RUPS/RUPEBUS.



2. Secara otomatis *file* bahan materi RUPS/RUPEBUS akan tersimpan dalam perangkat. Apabila tidak ada *file* yang tersimpan, maka Penerbit Efek/Wali Amanat tidak menyediakan salinan bahan materi RUPS/RUPEBUS tersebut di aplikasi eASY.KSEI. *User* dapat menghubungi Penerbit Efek/Wali Amanat secara langsung untuk informasi lebih lanjut mengenai ketersediaan bahan materi RUPS/RUPEBUS tersebut.

4.3 Mengikuti Pelaksanaan RUPS/RUPEBUS melalui E-Meeting Hall

Ketika waktu telah memasuki jadwal pelaksanaan RUPS/RUPEBUS yang akan dihadiri, *user* diharapkan masuk kembali ke aplikasi eASY.KSEI untuk mengikuti pelaksanaan RUPS/RUPEBUS melalui layar **E-Meeting Hall**. Dengan menggunakan aplikasi eASY.KSEI ini, *user* dapat hadir ke lebih dari 1 (satu) RUPS/RUPEBUS yang berlangsung pada waktu yang bersamaan.

1. Pada menu **E-Meeting Hall**, klik ikon  pada RUPS/RUPEBUS yang akan dihadiri.
2. Selanjutnya, layar **E-Meeting Hall** akan terbuka seperti berikut:

The screenshot shows the KSEI e-Meeting Hall interface. On the left, there are four callout boxes: 'Agenda' pointing to the top section, 'Electronic Opinions' pointing to the middle section, 'Voting Field' pointing to the bottom section, and 'Flow Text Entry' pointing to the right section. The interface itself has a header 'Watch the General Meeting' and 'COBA EMITEN Tbk, PT ANNUAL GENERAL MEETING'. The 'Agenda' section lists items 1 through 7. The 'Agenda Item Discussed/Voted' section has a table with columns 'Item No.', 'Item Content', 'Term', and 'Status'. The 'Electronic Opinions' section has a text area for writing opinions and a 'Send Multi Opinion' button. The 'Voting Field' section has a table with columns 'Local Code', 'Share Description', 'Nominal Value', 'Total Accept', 'Total Reject', and 'Total Abstain'. The 'Flow Text Entry' section has a text area for entering flow text.

Informasi mengenai mata acara Rapat dalam pelaksanaan RUPS/RUPEBUS pada layar **e-Meeting Hall** ini terbagi menjadi 2 (dua), yaitu **Agenda** dan **Agenda Item Discussed/Voted**. Pada kolom **Agenda**, *user* melihat seluruh daftar mata acara rapat yang akan dibawakan selama pelaksanaan RUPS/RUPEBUS berlangsung. Pada kolom **Agenda Item Discussed/Voted**, *user* akan mengetahui lebih detail mengenai mata acara rapat mana yang sedang menjadi pembahasan diskusi atau sedang diadakan proses pemungutan suara.

Kolom **Electronic Opinions** dapat *user* gunakan apabila sesi diskusi per mata acara rapat sedang dibuka oleh Penerbit Efek/Wali Amanat untuk menyampaikan pertanyaan atau pendapat atas mata acara rapat yang sedang didiskusikan. Setiap pemegang saham/EBUS atau penerima kuasa yang berpartisipasi dalam melalui **E-Meeting Hall**, memiliki kesempatan untuk menyampaikan pertanyaan atau pendapatnya maksimal 3 (tiga) kali di setiap diskusi per mata acara rapat dengan batasan maksimum 600 karakter di setiap kesempatannya. Setiap Penerbit Efek/Wali Amanat berhak menentukan melalui Tata Tertib Pelaksanaan RUPS/RUPEBUS, berapa total dan prioritas pertanyaan atau pendapat yang masuk ke kolom operator Penerbit Efek/Wali Amanat untuk selanjutnya ditanggapi ketika diskusi per mata acara rapat sedang berlangsung.

Kolom **Voting Field** dapat *user* gunakan untuk mengikuti proses pemungutan suara langsung secara elektronik per mata acara Rapat (*electronic live voting*), dengan catatan *user* sebelumnya belum memasukkan pilihan suara atau sistem menandai *user* dengan “Do not Send”.

Kolom **Flow Text Entry** akan memuat rincian pelaksanaan RUPS/RUPEBUS dalam Meeting Hall. Sistem akan menampilkan waktu dan aktivitas yang dilakukan dari awal hingga e-RUPS/e-RUPEBUS berakhir, termasuk menampilkan pertanyaan atau masukan yang akan ditanggapi oleh Pimpinan Rapat, serta melihat hasil *voting* untuk setiap mata acara Rapat. Aplikasi eASY.KSEI memasang waktu pemungutan suara (*voting time*) yang akan berjalan maksimum selama 5 (lima)

menit per mata acara Rapat, dimulai sejak operator Penerbit Efek menekan tombol **Start Voting** pada layarnya, dan dapat diakhiri lebih cepat oleh operator tersebut.

Kotak hitam yang terdapat pada layar **E-Meeting Hall** ini tidak akan diperuntukkan untuk penayangan pelaksanaan RUPS, karena pelaksanaan RUPS/RUPEBUS akan disaksikan melalui Zoom Webinar yang tersedia dalam modul Tayangan RUPS pada fasilitas AKSes.

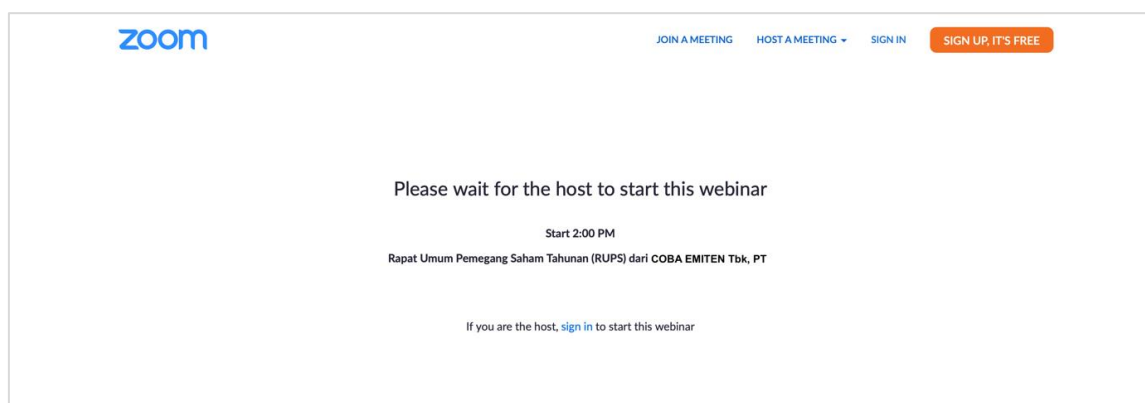
4.4 Menyaksikan Tayangan RUPS/RUPEBUS via Zoom Webinar

Merujuk pada POJK Nomor 16/POJK.04/2020 pasal 10 ayat 1 (b), disebutkan bahwa *e-RUPS atau sistem yang disediakan oleh Perusahaan Terbuka wajib memiliki fitur yang memungkinkan semua peserta RUPS berpartisipasi dan berinteraksi dalam RUPS*. Berdasarkan ketentuan tersebut, PT Kustodian Sentral Efek Indonesia (KSEI) selaku penyedia sistem e-RUPS mengembangkan modul Tayangan RUPS dalam fasilitas AKSes (Acuan Kepemilikan Sekuritas) untuk memberikan sarana bagi pemegang saham/EBUS dan penerima kuasa yang hadir secara elektronik agar dapat menyaksikan dan mendengar langsung penayangan pelaksanaan RUPS/RUPEBUS dari jarak jauh.

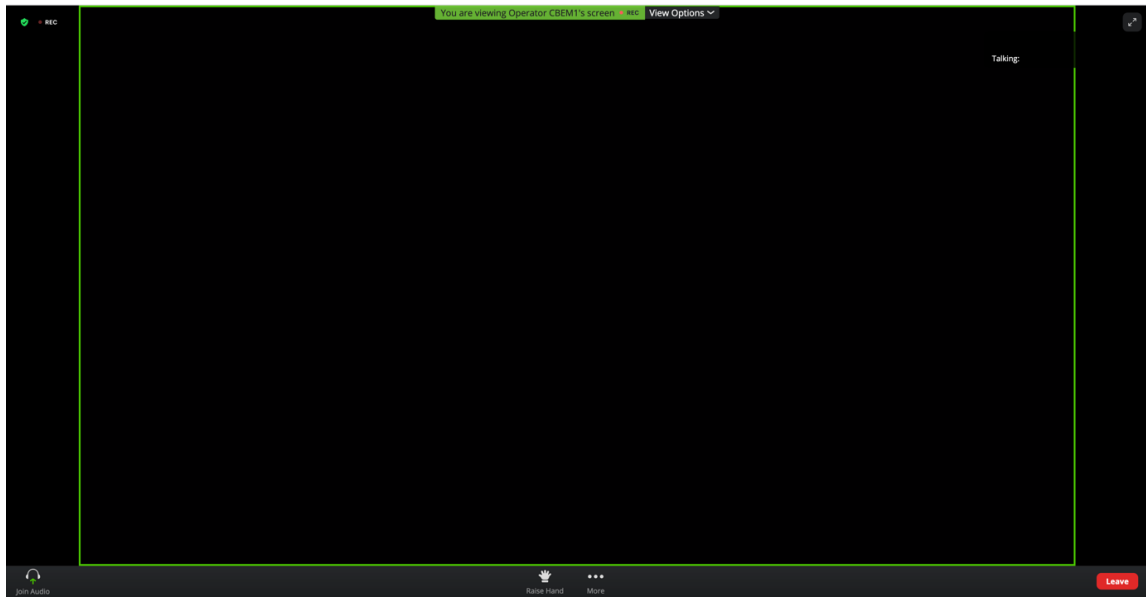
Modul Tayangan RUPS pada fasilitas AKSes tersedia dalam format *webinar* terhubung langsung dengan Zoom, yaitu salah satu aplikasi *virtual video conference* berbayar yang menawarkan berbagai pilihan komunikasi jarak jauh, seperti Zoom Phone, Zoom Chat, Zoom Meetings, hingga Zoom Webinar. Baik pemegang saham/EBUS tipe individu lokal maupun penerima kuasa elektronik yang ditunjuk di aplikasi eASY.KSEI wajib memiliki akun pada fasilitas AKSes, apabila ingin melihat penayangan RUPS/RUPEBUS melalui Zoom Webinar yang tersedia dalam modul Tayangan RUPS.

Seluruh pemegang saham/EBUS individual lokal yang telah menunjuk *user* sebagai kuasanya melalui aplikasi eASY.KSEI tidak akan mendapatkan akses ke Zoom Webinar untuk menyaksikan Tayangan RUPS/RUPEBUS. Hal ini dikarenakan haknya telah diberikan kepada *user*, selaku penerima kuasanya sehingga selanjutnya *user* yang dapat menyaksikan pelaksanaan RUPS/RUPEBUS tersebut.

1. Pada fasilitas AKSes, klik menu **eASY.KSEI** lalu submenu **Tayangan RUPS**.
2. Setelah submenu **Tayangan RUPS** terbuka, *user* akan melihat daftar RUPS/RUPEBUS yang dapat disaksikan.
3. Apabila waktu telah menunjukkan waktu mulai penayangan RUPS/RUPEBUS, klik [Ikuti Acara](#) untuk masuk ke dalam Zoom Webinar RUPS/RUPEBUS. Apabila *Host* belum memulai pelaksanaan *webinar* RUPS/RUPEBUS, maka *user* belum dapat masuk dan melihat pesan seperti berikut.



4. Setelah *Host* membuka akses ke ruang *webinar* pada Zoom Webinar, maka secara otomatis *user* dapat masuk ke dalam ruangan seperti berikut.



5. Selama penayangan RUPS/RUPEBUS melalui Zoom Webinar tersebut berlangsung, pemegang saham/EBUS maupun penerima kuasa yang menyaksikan Tayangan RUPS/RUPEBUS tidak diperkenankan untuk merekam dan/atau menyebarkan rekaman pelaksanaan Tayangan RUPS/RUPEBUS tanpa seizin dari Penerbit Efek selaku penyelenggara RUPS/RUPEBUS.

4.5 Menyampaikan Pertanyaan/Pendapat secara Lisan

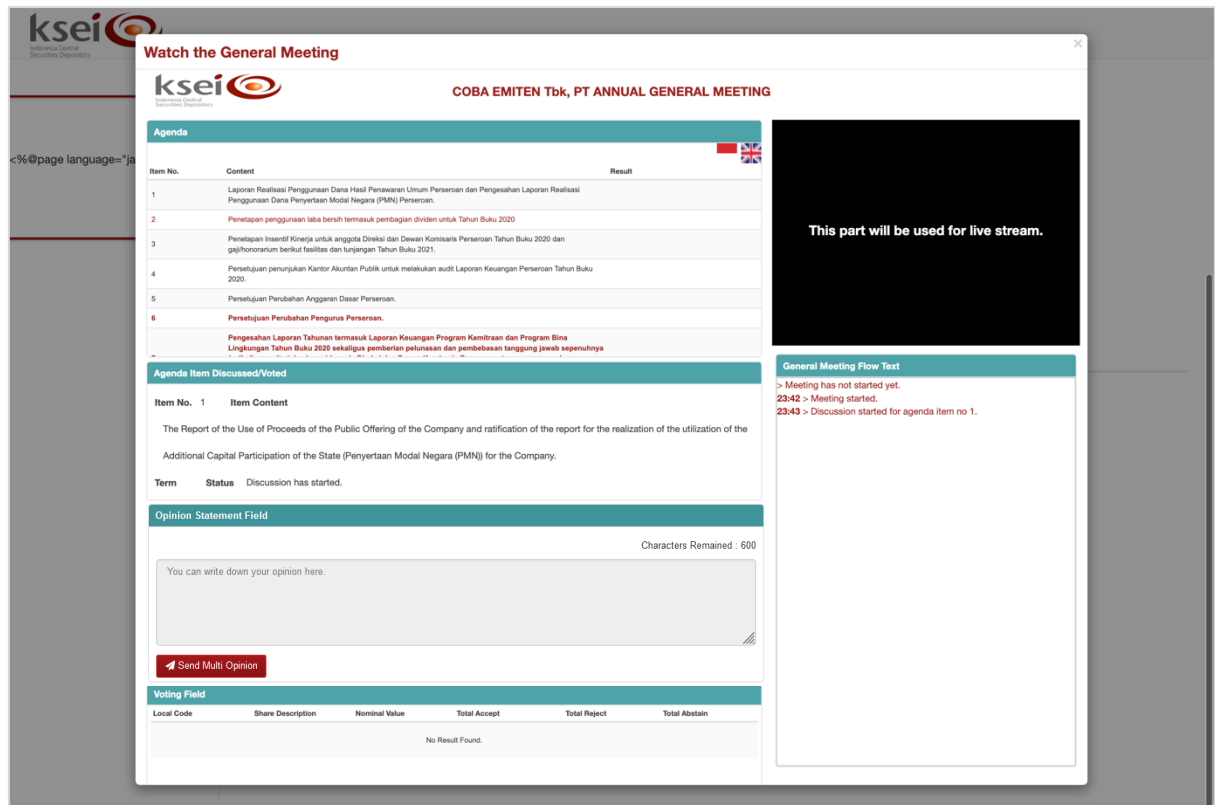
Di dalam ruang Zoom Webinar, sebagai *attendees* pada penayangan RUPS/RUPEBUS, *user* dimungkinkan untuk berbicara langsung kepada Pimpinan Rapat yang bertindak sebagai *panelist* dan akan didengar oleh seluruh partisipan dalam acara virtual ini. Untuk berbicara langsung, tersedia fitur **Raise Hand** yang dapat digunakan. *User* tidak dapat langsung berbicara dengan mengaktifkan mikrofon pada perangkat, sampai *Host* atau *Co-host* mempersilahkan untuk berbicara.


Teknis penyampaian pertanyaan maupun pendapat secara lisan apabila dipersilahkan oleh Penerbit Efek/Wali Amanat selama pelaksanaan RUPS/RUPEBUS berlangsung dan disaksikan melalui Zoom Webinar, akan diatur oleh setiap Penerbit Efek/Wali Amanat dalam Tata Tertib pelaksanaan RUPS/RUPEBUS masing-masing.

4.6 Menyampaikan Pertanyaan/Pendapat secara Tulisan

Selain penyampaian secara lisan, KSEI pun menyediakan fitur agar setiap peserta RUPS/RUPEBUS (*attendees*) dapat menyampaikan pertanyaan atau pendapat secara tulisan. Untuk fitur ini tidak tersedia di Zoom Webinar, melainkan terdapat dalam layar **E-Meeting Hall** aplikasi eASY.KSEI dan akan aktif hanya ketika Penerbit Efek/Wali Amanat sedang melakukan proses diskusi per mata acara Rapat.

1. Pada layar **E-Meeting Hall**, apabila Penerbit Efek/Wali Amanat telah membuka diskusi untuk salah satu mata acara Rapat yang terpilih, kolom **Opinion Statement Field** akan berubah menjadi aktif di layar. Tanda masa diskusi per mata acara Rapat telah dibuka oleh Penerbit Efek/Wali Amanat dapat diidentifikasi melalui kolom **Agenda Item Discussed/Voted** yang menampilkan mata acara rapat di mana diskusi sedang dilakukan. Selain itu, sistem juga akan menampilkan status "*Discussion started for agenda item no. []*" pada kolom **General Meeting Flow Text**.



2. Apabila *user* membawa pertanyaan dari pemegang saham/EBUS yang diwakilkan, silahkan masukkan pertanyaan atau pendapat tersebut melalui kolom **Opinion Statement Field**. Tekan tombol  untuk menampilkan layar untuk mengirim pertanyaan atau pendapat tersebut ke layar operator Penerbit Efek/Wali Amanat. Berikut adalah layar untuk memberikan pertanyaan atau pendapat.

The screenshot shows the 'Suggestions' interface, which includes a search bar and a table of shareholders. The table has columns for SID, Shareholder Name, Balance, and Remaining Opinion. Below the table is a 'Proposal' section with a text area for comments and a 'Send' button.

SID	Shareholder Name	Balance	Remaining Opinion
<input type="checkbox"/> MFD2701AF442289	REKSA DANA SUCORINVEST DANA SEHAT BERIMBANG	260.000	2
<input type="checkbox"/> MFD1007K3355006	REKSA DANA SUCORINVEST EQUITY PRIMA FUND	15.000	2
<input type="checkbox"/> MFD2901R4037291	REKSA DANA TERPROTEKSI SUCORINVEST PROTEKSI 28	3.000	2
<input type="checkbox"/> MFD1305T6072983	REKSA DANA TERPROTEKSI SUCORINVEST PROTEKSI 29	1.000	2
<input checked="" type="checkbox"/> MFD061299733272	REKSA DANA SUCORINVEST PREMIUM FUND	10	3

Proposal :

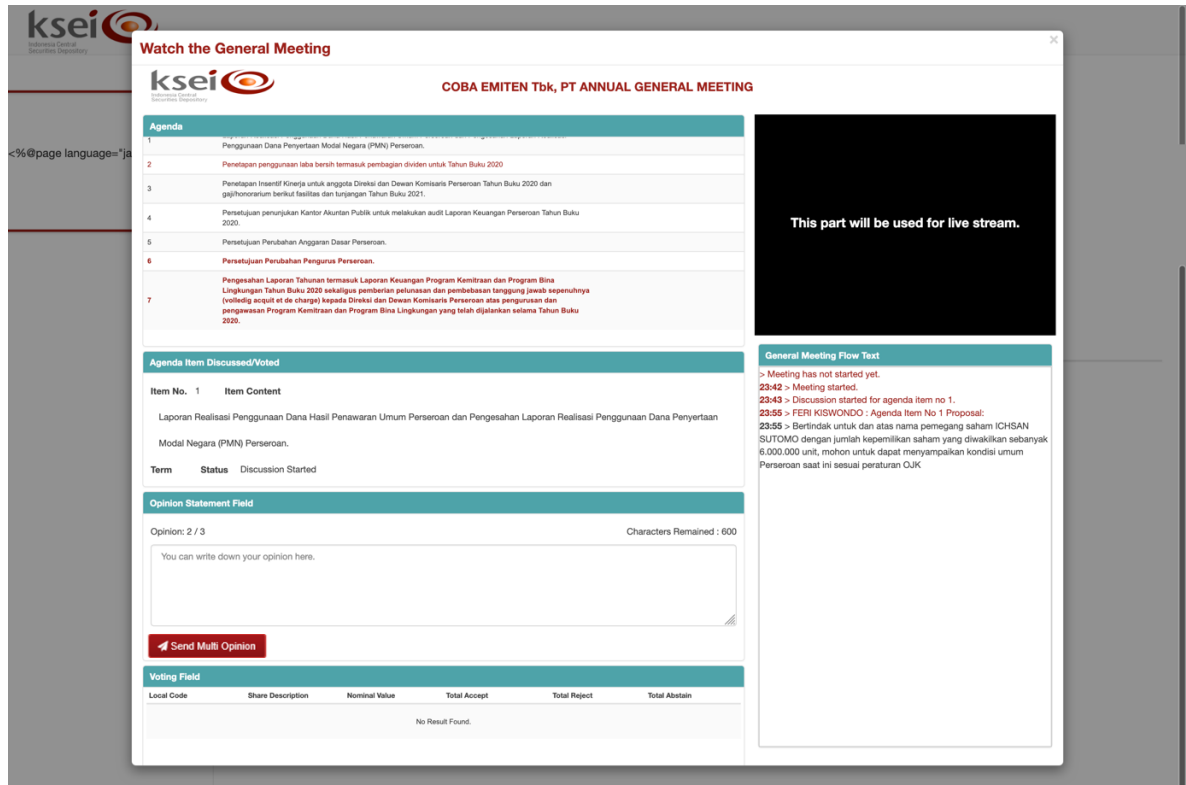
5. Test komentar dari MFD061299733272

Send

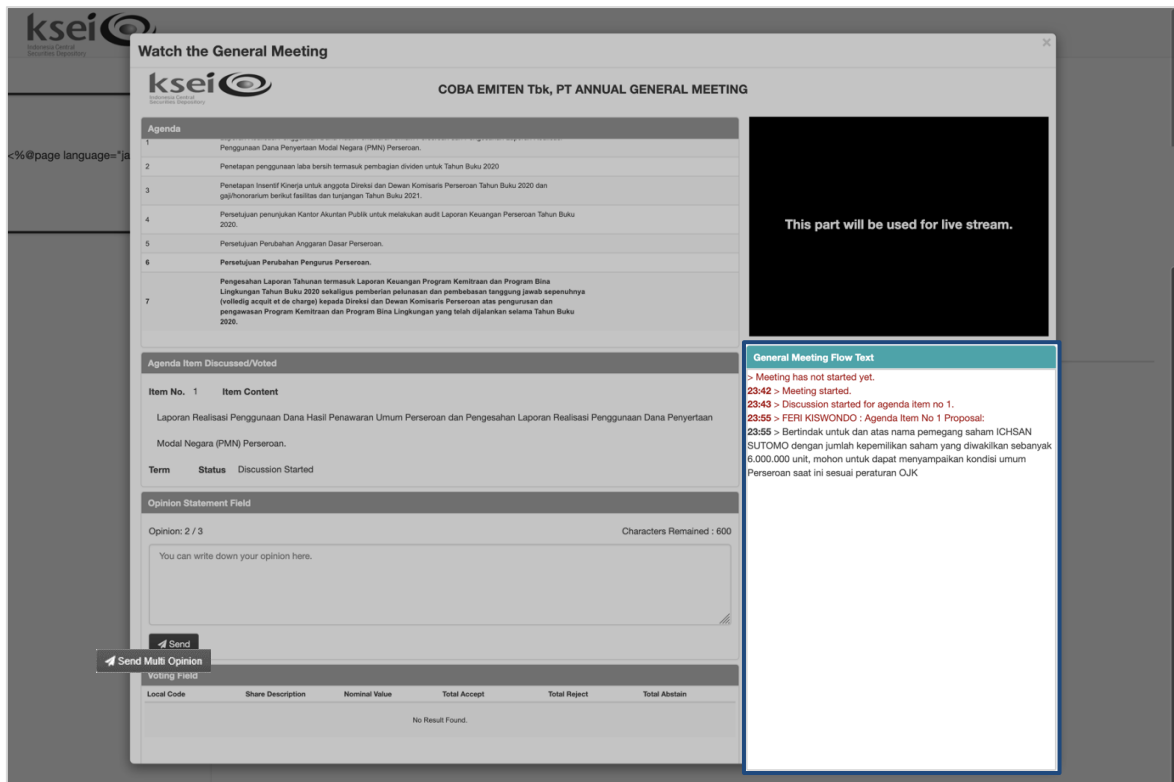
Intermediary dapat memberikan pertanyaan atau pendapat untuk seluruh pemegang saham/EBUS yang diwakilkan atau sebagian pemegang saham/EBUS saja. Kemudian, harap diperhatikan batas karakter yang ditetapkan oleh aplikasi eASY.KSEI, yaitu maksimum 600 karakter dan setiap peserta RUPS/RUPEBUS memiliki kesempatan dalam menyampaikan pertanyaan/pendapat sebanyak maksimum 3 (tiga) kali di setiap diskusi per mata acara Rapat. Setiap Penerbit Efek/Wali Amanat berhak menentukan melalui Tata Tertib pelaksanaan RUPS/RUPEBUS, berapa total dan prioritas pertanyaan atau pendapat yang masuk ke kolom

operator Penerbit Efek/Wali Amanat untuk selanjutnya ditanggapi ketika diskusi per mata acara Rapat sedang berlangsung.

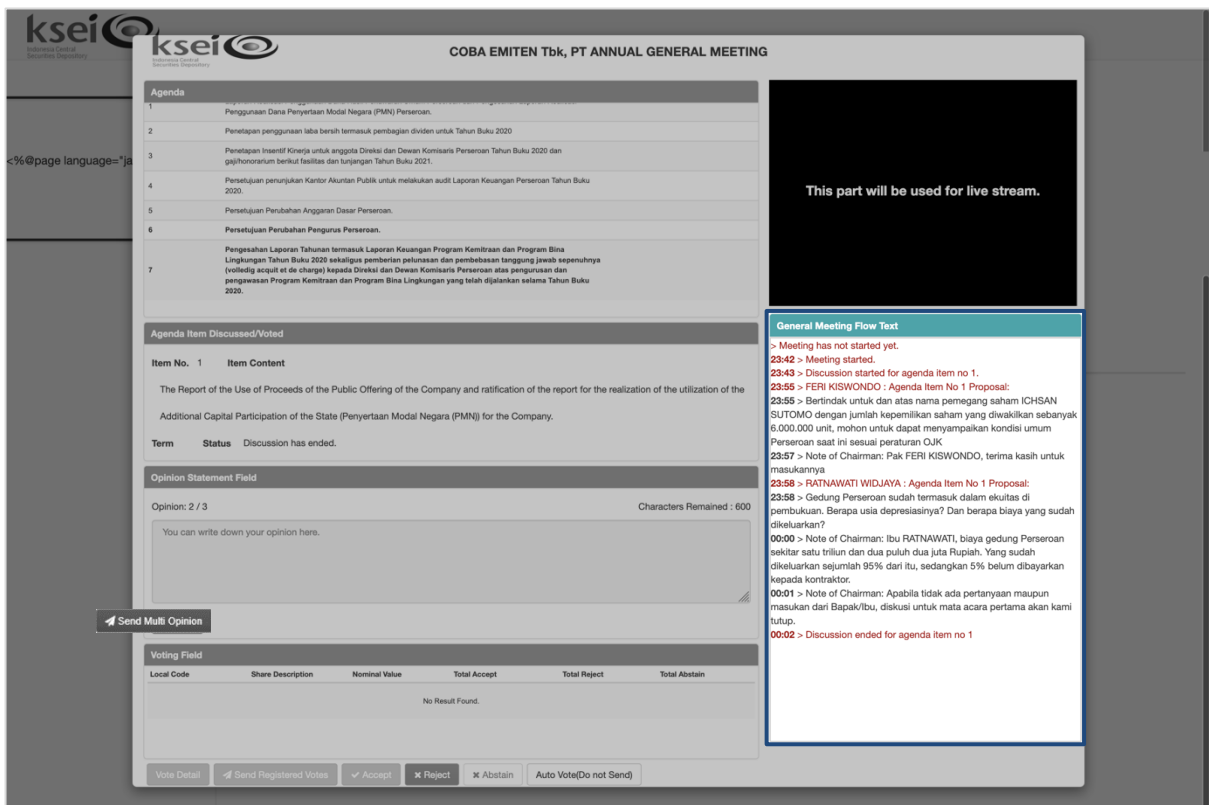
3. Apabila pertanyaan atau pendapat yang *user* kirim terpilih untuk ditanggapi, maka pertanyaan atau pendapat tersebut akan masuk ke kolom **General Meeting Flow Text**. Setiap pertanyaan atau pendapat yang telah masuk ke kolom **General Meeting Flow Text**, maka seluruh peserta yang mengikuti jalannya pelaksanaan RUPS/RUPEBUS melalui layar **e-Meeting Hall** dapat melihat pertanyaan atau pendapat tersebut pada layarnya masing-masing.



4. Pimpinan Rapat akan menanggapi seluruh pertanyaan atau pendapat per diskusi mata acara Rapat yang telah masuk ke dalam kolom **General Meeting Flow Text**. Metode penyampaian tanggapan akan tergantung bagaimana setiap Penerbit Efek/Wali Amanat menetapkan Tata Tertib Pelaksanaan RUPS/RUPEBUS melalui aplikasi eASY.KSEI. Apabila tanggapan dari Pimpinan Rapat disampaikan juga oleh operator Penerbit Efek/Wali Amanat ke kolom **General Meeting Flow Text**, maka *user* dan peserta Rapat lainnya yang membuka layar **E-Meeting Hall** ini, maka dapat melihat tanggapan tersebut pada kolom **General Meeting Flow Text**.



5. Ketika diskusi untuk suatu mata acara Rapat telah berakhir, sistem akan menampilkan status *"Discussion for agenda item no. [] has ended"* pada kolom **General Meeting Flow Text**. Kesempatan *user* untuk menyampaikan pertanyaan atau pendapat yang *An user* da miliki atas mata acara Rapat terkait telah berakhir dan kolom **Agenda Item Discussed/Voted** secara otomatis akan menjadi non-aktif.



4.7 Mengikuti Pelaksanaan *Electronic Live Voting*

Pemungutan suara secara elektronik atau *electronic live voting* adalah masa dimana pemegang saham/EBUS dan penerima kuasa dapat mengikuti proses *voting* secara langsung di layar **E-Meeting Hall** aplikasi eASY.KSEI. seperti yang telah dijelaskan sebelumnya, pemegang saham/EBUS dan penerima kuasa yang dapat mengikuti *electronic live voting* adalah pemegang saham/EBUS dan penerima kuasa yang ditandai oleh sistem dengan **Do not Send** pada kolom **Auto Vote** di layar **Meeting Access**.

Beberapa informasi lain terkait keikutsertaan pada *electronic live voting* adalah sebagai berikut:

1. Pada layar **E-Meeting Hall**, seluruh pemegang saham/EBUS dan penerima kuasa yang dapat mengikuti *electronic live voting* akan mendapati kolom **Voting Field** akan berubah menjadi aktif, saat Penerbit Efek/Wali Amanat sudah membuka masa *electronic live voting* untuk salah satu mata acara Rapat. Tanda masa *electronic live voting* per mata acara Rapat telah dibuka adalah:
 - a. *User* akan mendengar bunyi lonceng yang terdengar sesaat setelah operator Penerbit Efek/Wali Amanat menekan tombol **Start Voting** sebagai tanda *electronic live voting* untuk suatu mata acara Rapat telah dimulai
 - b. Kolom **Agenda Item Discussed/Voted** akan menampilkan mata acara rapat di mana *electronic live voting* sedang berlangsung
 - c. Sistem akan menampilkan status "*Voting for agenda item no [] has started*" pada kolom **General Meeting Flow Text**

Tampilan bagi penerima kuasa yang memilih **Do not Send**

The screenshot shows the KSEI eASY application interface for a shareholder with proxy power. The interface is titled "COBA EMITEN Tbk, PT ANNUAL GENERAL MEETING". It features a sidebar with navigation options: "Operations for Shareholder", "Operations for Proxy", "E-Meeting Hall", "Operations for Shareholder", "Operations for Proxy", "E-Meeting Hall", and "Vote Result Report". The main content area is divided into several sections:

- Agenda:** A table with 4 items, including "Persetujuan atas Laporan Tahunan Perseroan dan Pengesahan Laporan Keuangan Perseroan untuk tahun buku yang berakhir pada tanggal 31 Desember 2020".
- Agenda Item Discussed/Voted:** A section for item 1, showing the "Item Content" and "Term 03:44". The status is "Voting started".
- Opinion Statement Field:** A text area for providing an opinion, with a character limit of 600.
- Voting Field:** A table showing the voting results for item 1. The table has columns for "Local Code", "Share Description", "Nominal Value", "Total Accept", "Total Reject", and "Total Abstain". The data shows 1,000,000 shares with 0 accepts, 0 rejects, and 0 abstains.
- General Meeting Flow Text:** A section showing the meeting progress, including "Meeting has not started yet." and "16:07 > Meeting started."

At the bottom of the interface, there are buttons for "Vote Detail", "Send Registered Votes", "Accept", "Reject", "Abstain", and "Auto Vote(Do not Send)".

Tampilan bagi penerima kuasa yang memilih **Send**

The screenshot shows the KSEI eASY application interface for a shareholder with proxy power, displaying the "Send" voting option. The interface is titled "COBA EMITEN Tbk, PT ANNUAL GENERAL MEETING". It features a sidebar with navigation options: "Operations for Shareholder", "Operations for Proxy", "E-Meeting Hall", "Operations for Shareholder", "Operations for Proxy", "E-Meeting Hall", and "Vote Result Report". The main content area is divided into several sections:

- Agenda:** A table with 4 items, including "Persetujuan atas Laporan Tahunan Perseroan dan Pengesahan Laporan Keuangan Perseroan untuk tahun buku yang berakhir pada tanggal 31 Desember 2020".
- Agenda Item Discussed/Voted:** A section for item 2, showing the "Item Content" and "Term 02:24". The status is "Voting started".
- Opinion Statement Field:** A text area for providing an opinion, with a character limit of 600.
- Voting Field:** A table showing the voting results for item 2. The table has columns for "Local Code", "Share Description", "Nominal Value", "Total Accept", "Total Reject", and "Total Abstain". The data shows 29,000 shares with 25,000 accepts, 1,000 rejects, and 3,000 abstains.
- General Meeting Flow Text:** A section showing the meeting progress, including "Meeting has not started yet." and "16:07 > Meeting started."

At the bottom of the interface, there are buttons for "Vote Detail", "Send Registered Votes", "Accept", "Reject", "Abstain", and "Auto Vote(Send)".

2. Aplikasi eASY.KSEI akan menetapkan waktu *voting* selama maksimum 5 (lima) menit yang akan berjalan mundur selama *electronic live voting* per mata acara Rapat berlangsung. Namun, mohon *user* dapat melihat Tata Tertib Pelaksanaan RUPS/RUPEBUS melalui aplikasi eASY.KSEI setiap

Penerbit Efek/Wali Amanat, karena Penerbit Efek/Wali Amanat berhak menentukan kembali berapa lama waktu *voting* yang akan diberlakukan di pelaksanaan RUPS/RUPEBUS-nya.

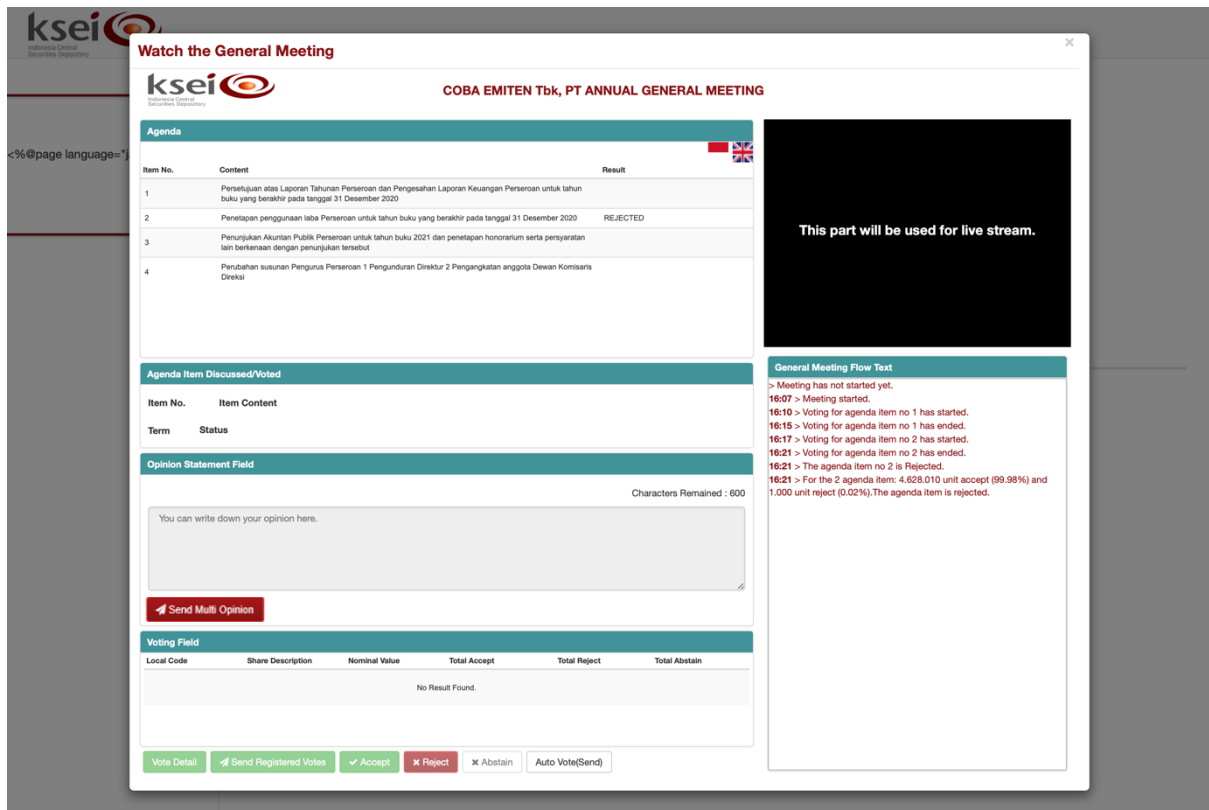
3. Pemegang saham/EBUS dan penerima kuasa yang mengikuti *electronic live voting* di layar **E-Meeting Hall**, akan memiliki 3 (tiga) pilihan suara yang dapat dipilih, yaitu **Accept**, **Reject**, dan **Abstain**. Selain ketiga pilihan yang ditampilkan dalam bentuk tombol di layar **E-Meeting Hall** tersebut, terdapat tombol lain yang ada di kolom **Voting Field** ini.

Tabel 1 Penjelasan Tombol pada Kolom Voting Field

No	Tombol	Keterangan
1	Vote Detail	Tekan tombol ini apabila user ingin melihat detail <i>votes</i> sejumlah pemegang saham/EBUS yang sedang diwakilkan kehadirannya
2	Send Registered Votes	Apabila pemegang saham/EBUS sudah menyimpan pilihan suaranya (<i>recorded votes</i>), namun status terakhir Auto Vote sebelum rangkaian <i>electronic live voting</i> berlangsung adalah Do Not Send , maka jika user menekan tombol ini sistem akan mengirim <i>recorded votes</i> untuk mata acara rapat terkait sebagai suara final atas nama pemegang saham/EBUS. Apabila pemegang saham/EBUS tidak memiliki <i>recorded vote</i> sebelumnya, namun status terakhir Auto Vote sebelum rangkaian <i>electronic live voting</i> berlangsung adalah Send , maka jika user menekan tombol ini sistem akan mengirim pilihan suara Accept untuk mata acara Rapat terkait sebagai suara final atas nama pemegang saham/EBUS.
3	Accept	Apabila pemegang saham/EBUS sudah menyimpan pilihan suaranya (<i>recorded votes</i>), namun status terakhir Auto Vote sebelum rangkaian <i>electronic live voting</i> berlangsung adalah Do Not Send , maka jika user menekan tombol Accept , sistem akan menandai Accept sebagai pilihan suara final atas nama pemegang saham/EBUS untuk mata acara rapat terkait.
4	Reject	Apabila pemegang saham/EBUS sudah menyimpan pilihan suaranya (<i>recorded votes</i>), namun status terakhir Auto Vote sebelum rangkaian <i>electronic live voting</i> berlangsung adalah Do Not Send , maka jika user menekan tombol Reject , sistem akan menandai Reject sebagai pilihan suara final atas nama pemegang saham/EBUS untuk mata acara rapat terkait.


5	Abstain	Apabila pemegang saham/EBUS sudah menyimpan pilihan suaranya (<i>recorded votes</i>), namun status terakhir Auto Vote sebelum rangkaian <i>electronic live voting</i> berlangsung adalah Do Not Send , maka jika user menekan tombol Abstain , sistem akan menandai Abstain sebagai pilihan suara final atas nama pemegang saham/EBUS untuk mata acara rapat terkait.
6	Auto Vote (Do not Send)	Apabila pemegang saham/EBUS sudah menyimpan pilihan suaranya (<i>recorded votes</i>), maka jika user menekan tombol ini sistem akan mengirim <i>recorded votes</i> untuk mata acara rapat terkait sebagai suara final atas nama pemegang saham/EBUS. Hal sebaliknya terjadi, apabila pemegang saham/EBUS tidak memiliki <i>recorded vote</i> sebelumnya. Apabila user menekan tombol ini sistem akan mengirim pilihan suara Abstain untuk mata acara rapat terkait sebagai suara final atas nama pemegang saham/EBUS.

4. *User* dapat mengetahui apabila masa *electronic live voting* telah berakhir, baik dikarenakan waktu *voting* yang berjalan mundur telah berhenti, ataupun operator Penerbit Efek/Wali Amanat yang telah mengakhiri prosesnya melalui:
 - a. *User* akan mendengar kembali bunyi lonceng sebagai tanda *electronic live voting* untuk suatu mata acara rapat telah berakhir
 - b. Kolom **Agenda Item Discussed/Voted** tidak akan menampilkan mata acara rapat
 - c. Sistem akan menampilkan status “*Voting for agenda item no [] has ended*” pada kolom **General Meeting Flow Text**



4.8 Memantau Pelaksanaan RUPS/RUPEBUS secara Sekilas

Selain mengikuti pelaksanaan RUPS/RUPEBUS melalui layar **E-Meeting Hall** atau menyaksikannya melalui Tayangan RUPS, *user* dapat juga memantau pelaksanaannya melalui fitur **Dashboard** yang tersedia juga pada menu **E-Meeting Hall** ini. Fungsi **Dashboard** adalah menampilkan pelaksanaan RUPS/RUPEBUS hanya pada aktivitas yang sedang berlangsung saja. Dengan informasi yang ditampilkan secara visual dan ringkas, fitur ini akan memudahkan *user* yang ingin tetap memantau secara sekilas jalannya RUPS/RUPEBUS, tanpa harus membuka layar **E-Meeting Hall** sepanjang pelaksanaan RUPS/RUPEBUS berlangsung.

1. Pada menu **E-Meeting Hall**, klik ikon  pada RUPS/RUPEBUS yang sedang *user* ikuti.
2. Selanjutnya, jendela **Dashboard** akan terbuka dengan menampilkan informasi terkini terkait pelaksanaan RUPS/RUPEBUS yang sedang berlangsung dalam **E-Meeting Hall**. Berikut beberapa contoh jendela **Dashboard**:

General Meeting Monitoring

ksei
Indonesia Central Securities Depository

COBA EMITEN Tbk, PT
ANNUAL GENERAL MEETING

THERE IS NO AGENDA ITEM DISCUSSED YET

GENERAL MEETING STARTED

Finished Agenda Items

THERE IS NO AGENDA ITEM FINISHED YET

This part will be used for live stream.

2021 Merkezi Kayıt Kuruluşu Version 0.0.3

General Meeting Monitoring

ksei
Indonesia Central Securities Depository

COBA EMITEN Tbk, PT
ANNUAL GENERAL MEETING

1 Approval of the Company Annual Report and the Company Financial

VOTING STARTED

Finished Agenda Items

THERE IS NO AGENDA ITEM FINISHED YET

This part will be used for live stream.

2021 Merkezi Kayıt Kuruluşu Version 0.0.3